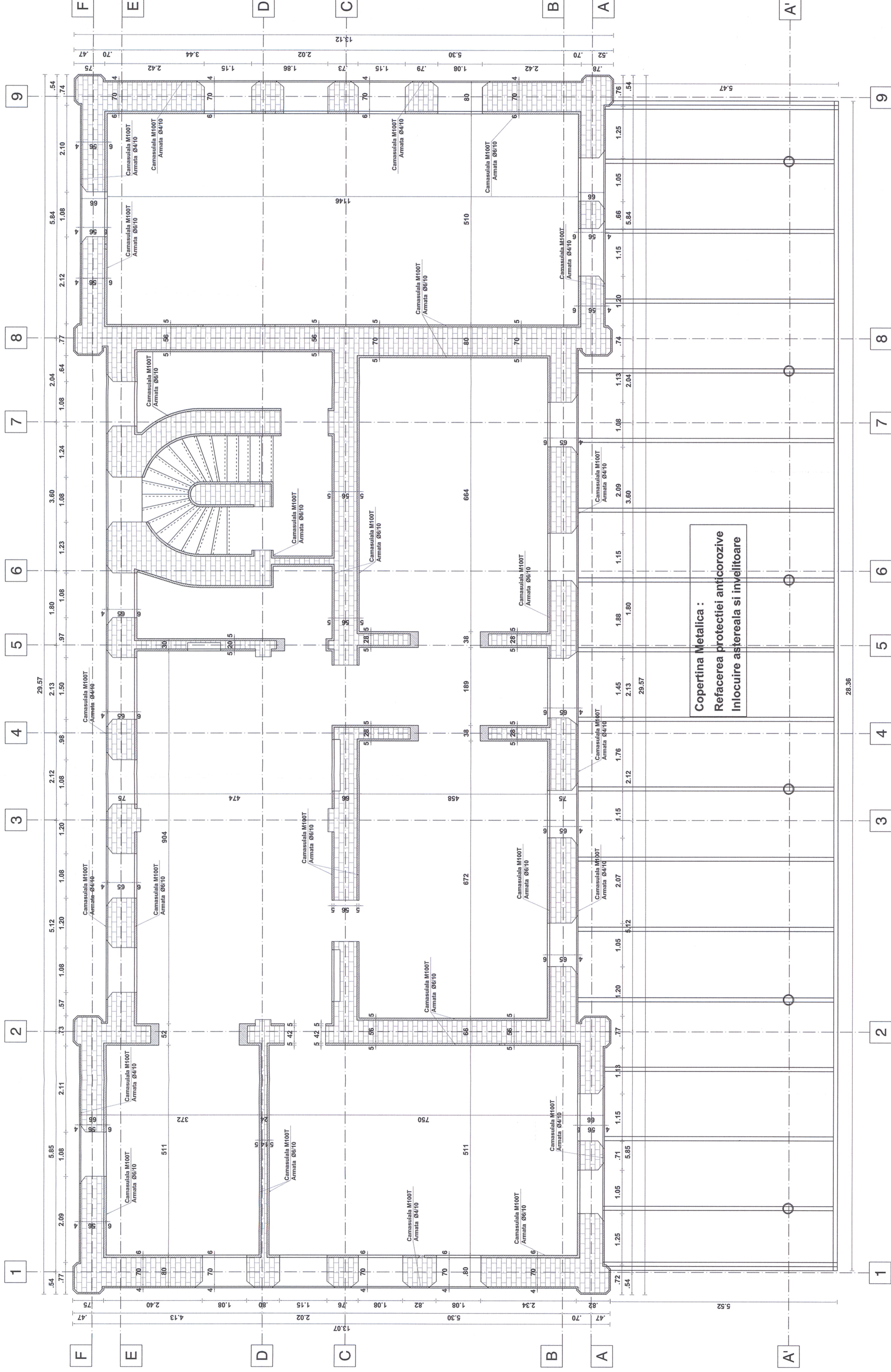


Plan parter - Consolidare pereți / Ground floor plan - Consolidation of the walls  
sc. 1:50



**Nota:**  
Agrafele vor fi dispuse la aprox. 50 pe verticala si orizontala.  
Trecerea agrafelor prin pereți se va face obligatoriu prin asize (rosturi) în gauri perforate cu rotopercutor manual.  
Gaurile de trecere se vor injecta cu lapte de ciment.

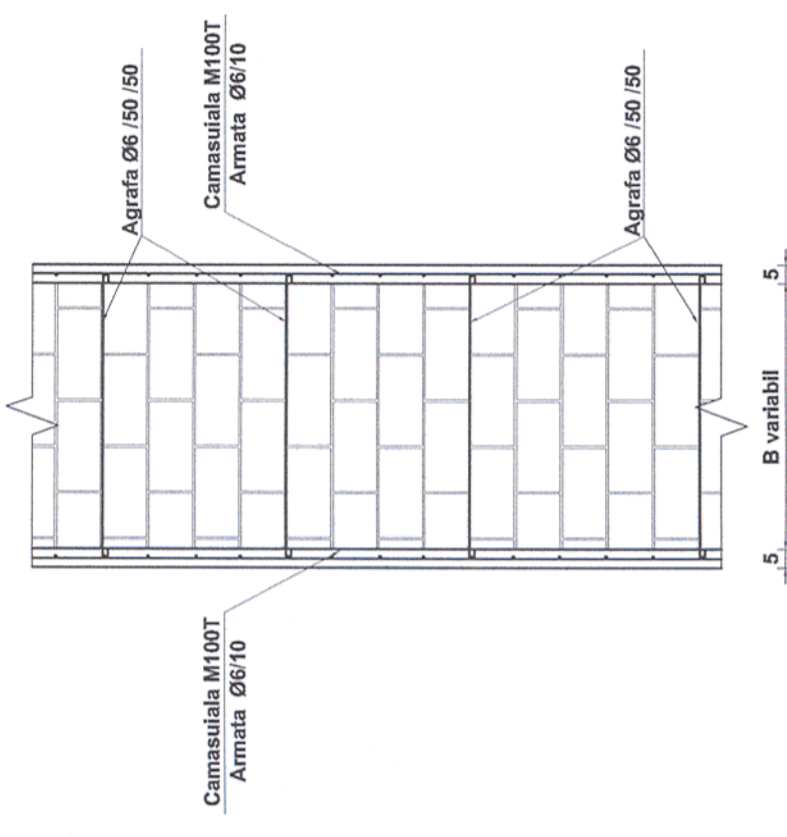
**LEGENDA / LEGEND:**  
 Fundatiele existente / Existing foundation  
 Peretele existent / Existing wall  
 Camasauiala peretelui cu beton armat / Wall plastering with i.c.

**MATERIALE:**  
Beton armat C16/20; C20/25;  
Clei Beton Bst 500;  
Clasa de expunere: XCA, XD1.  
**MATERIALS:**  
Reinforced concrete C16/20; C20/25;  
Reinforcement Bst 500;  
Exposure class: XCA, XD1.

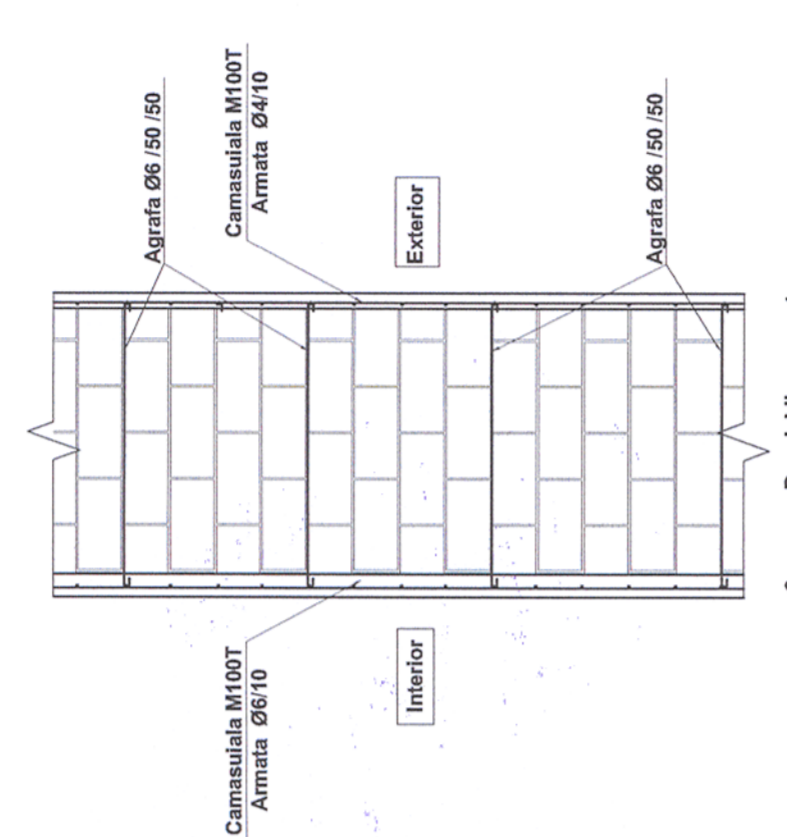
**NOTA / NOTE:**  
Toile figurile de oțel (în special Bst 500) vor avea obligatoriu clase de ductilitate C.  
Armele de oțel (în special Bst 500) vor avea obligatoriu ductilitate clasă C.

**THE CONSTRUCTION IMPORTANCE CLASS, ACCORDING TO P. 100/1-2006, IS (II) THE IMPORTANCE CATEGORY, ACCORDING TO RG 769/97 este (B)**

Detalii consolidare pereți interiori  
sc. 1:20



Detalii consolidare pereți perimetrali  
sc. 1:20



Proiectul de structura se va corela cu proiectul celorlalte specialitati (parte scrisa si parte desenate).  
The structural project (blueprints, technical briefs, technical specifications) will be correlated with the other specialities' projects (blueprints, technical briefs, technical specifications).

Acest plan anuleaza si inlocuieste planul nr. PT.02.04.06.RE.05.003 elaborat la data 01.2013.  
This layout plan canceled and replaced layout plan no. PT.02.04.06.RE.05.003 prepared on 01.2013.

Beneficiar / Beneficiary:		Beneficiar / Beneficiary:		Beneficiar / Beneficiary:	
Verificator / Expert / Checker / Expert:		Verificator / Expert / Checker / Expert:		Verificator / Expert / Checker / Expert:	
Cerinta / Requirement:		Cerinta / Requirement:		Cerinta / Requirement:	
Semnatura / Signature:		Semnatura / Signature:		Semnatura / Signature:	
Responsabil / Responsible:		Responsabil / Responsible:		Responsabil / Responsible:	
Data / Date:		Data / Date:		Data / Date:	
Semnatura / Signature:		Semnatura / Signature:		Semnatura / Signature:	
PROIECTANT / DESIGNER:		PROIECTANT / DESIGNER:		PROIECTANT / DESIGNER:	
Șef de echipă / Team leader:		Șef de echipă / Team leader:		Șef de echipă / Team leader:	
Verificat / Expert Key:		Verificat / Expert Key:		Verificat / Expert Key:	
Checkat / Key Expert:		Checkat / Key Expert:		Checkat / Key Expert:	
Subcontractant / Subcontractor:		Subcontractant / Subcontractor:		Subcontractant / Subcontractor:	
Adjunct Șef de echipă / Deputy Team leader:		Adjunct Șef de echipă / Deputy Team leader:		Adjunct Șef de echipă / Deputy Team leader:	
Proiectat / Designed:		Proiectat / Designed:		Proiectat / Designed:	
Inginer / Engineer:		Inginer / Engineer:		Inginer / Engineer:	
"Reabilitarea liniei de Frontieră - Curțici - Simeria, parte componentă a coridorului IV Pan - European pentru circulația trenurilor cu viteză maximă de 160 km/h" "Rehabilitation of the Railway Line Border - Curțici - Simeria - component Part of the IV Pan - European Corridor for the Trains Circulation with maximum speed of 160 km/h" Section 2 - A: km 614 - End Y Barzava		"Reabilitarea liniei de Frontieră - Curțici - Simeria, parte componentă a coridorului IV Pan - European pentru circulația trenurilor cu viteză maximă de 160 km/h" "Rehabilitation of the Railway Line Border - Curțici - Simeria - component Part of the IV Pan - European Corridor for the Trains Circulation with maximum speed of 160 km/h" Section 2 - A: km 614 - End Y Barzava		"Reabilitarea liniei de Frontieră - Curțici - Simeria, parte componentă a coridorului IV Pan - European pentru circulația trenurilor cu viteză maximă de 160 km/h" "Rehabilitation of the Railway Line Border - Curțici - Simeria - component Part of the IV Pan - European Corridor for the Trains Circulation with maximum speed of 160 km/h" Section 2 - A: km 614 - End Y Barzava	
Denumire desen / Drawing name:		Denumire desen / Drawing name:		Denumire desen / Drawing name:	
Plan parter - Consolidare pereți - Stația Radna / Ground floor plan - Consolidation of the walls - Passenger building - Radna Station		Plan parter - Consolidare pereți - Stația Radna / Ground floor plan - Consolidation of the walls - Passenger building - Radna Station		Plan parter - Consolidare pereți - Stația Radna / Ground floor plan - Consolidation of the walls - Passenger building - Radna Station	
Scara / Scale: 1:50 ; 1:20		Scara / Scale: 1:50 ; 1:20		Scara / Scale: 1:50 ; 1:20	
Revizia / Revision: 1/05.2013		Revizia / Revision: 1/05.2013		Revizia / Revision: 1/05.2013	
Cod desen / Drawing Code: PT.2A.03.06.RE.05.003		Cod desen / Drawing Code: PT.2A.03.06.RE.05.003		Cod desen / Drawing Code: PT.2A.03.06.RE.05.003	
Nr / No: 0307		Nr / No: 0307		Nr / No: 0307	